

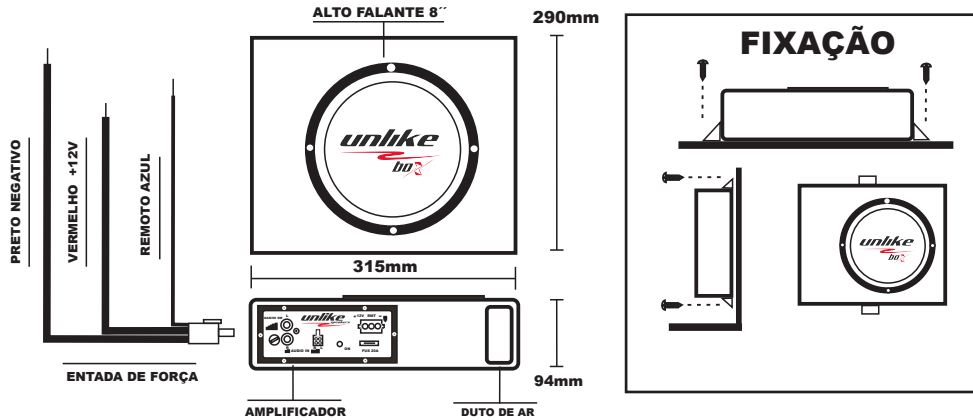


**CARACTERÍSTICAS**

A UNLIKE UNB 8MS200 MINI SLIM É UMA CAIXA AMPLIFICADA PARA SUB GRAVE COM POTENCIA TOTAL DE 200 WATTS RMS, AMPLIFICADOR DIGITAL DE ALTÍSSIMA EFICIÊNCIA E BAIXA EMISSÃO DE RUÍDO. POSSUI EXTREMA QUALIDADE DE ÁUDIO , RESPOSTA DE FREQUÊNCIA ( SENOIDAL)DE 20 Hz A 100 Hz , FILTRO SUBSÔNICO,PROTEÇÃO ELETRÔNICA E ENTRADA DE ÁUDIO COM OPÇÃO RCA OU VIA FIO CAIXA COMPACTA PODENDO SER INSTALADO EM BAIXO DO BANCO DIANTEIRO DO VEICULO IDEAL PARA PICK UP E USUARIOS QUE NÃO QUEREM OCUPAR ESPAÇO NO PORTA MALAS

**IMPORTANTE**

- FUSÍVEL SOMENTE DE 15A
- FUSÍVEL PRÓXIMO A BATERIA (MAXIMO DE 30cm) DE 15A
- CABOS DE ALIMENTAÇÃO DE 2,5mm OU 12 AWG TANTO PARA POSITIVO COMO PARA NEGATIVO LIGADOS DIRETAMENTE DA BATERIA
- ENTRADA DE ÁUDIO CABOS COAXIAIS (RCA) DE BOA QUALIDADE E COM ISOLAÇÃO
- NÃO PASSAR OS CABOS DE ENTRADA DE AUDIO JUNTO COM OS CABOS DE ALIMENTAÇÃO
- O AJUSTE DE GANHO DEVE SER FEITO DE MANEIRA ADEQUADA PARA NÃO ENVIAR DISTORÇÃO PARA O ALTO FALANTE

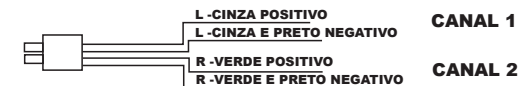
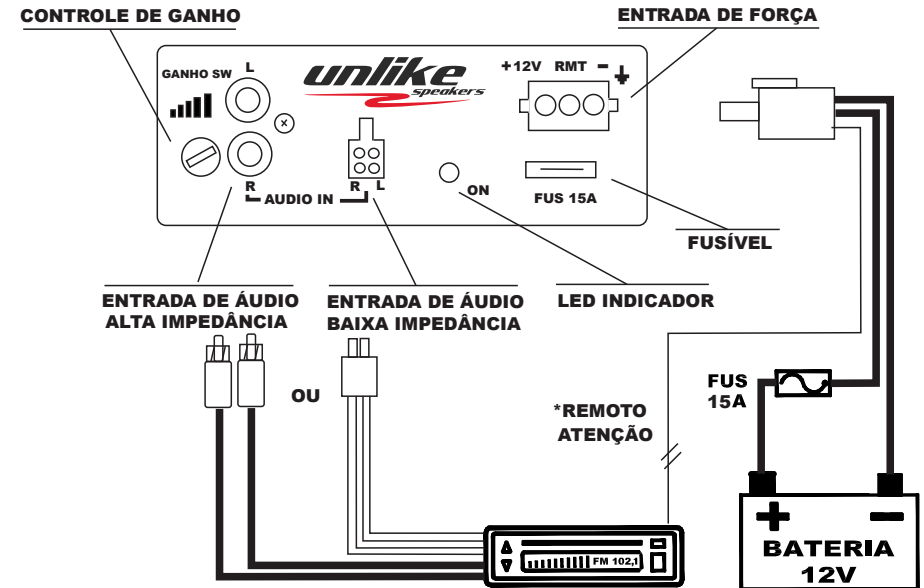


**ATENÇÃO**

**NÃO OBSTRUIR O DUTO DE AR NEM O ALTO FALANTE**  
**UTILIZAR APENAS UM TIPO DE ENTRADA DE AUDIO NUNCA LIGAR AS DUAS SIMULTANEAMENTE**  
**FIO DE REMOTO (AZUL) USAR SOMENTE QUANDO A ENTRADA DE AUDIO FOR RCA**  
**ENTRADA DE AUDIO VIA FIO NÃO NECESSITA DE FIO REMOTO O ACIONAMENTO É AUTOMATICO**  
**CUIDADO** NAO INVERTER A POLARIDADE DOS FIOS DE ENTRADA DE AUDIO , ISSO CAUSA CANCELAMENTO DE FASE DANDO A IMPRESSÃO QUE O SOM DA CAIXA É FRACO  
 O CANCELAMENTO DE FASE TAMBÉM PODE ACONTECER SE OS OUTROS ALTO FALANTES DO VEICULO ESTIVEREM COM ALGUMA LIGAÇÃO INVERTIDA

**ESPECIFICAÇÕES TÉCNICAS**

POTENCIA DE RMS TOTAL .....	200 WATTS
RESPOSTA DE FREQUÊNCIA SENOIDAL (THD 0.01%).....	DE 40 Hz A 110 Hz (-3dB)
FILTRO LOW PASS.....	24dB/oitava
ALTO FALANTE 8" BOBINA DUPLA .....	200 WATTS
AMPLIFICADOR DIGITAL .....	200 WATTS
CAIXA.....	MADEIRA MDF
DISTORÇÃO MÁXIMA DE SAÍDA (THD).....	0.03%
PROTEÇÃO DE TEMPERATURA .....	80 C
CONSUMO MAXIMO .....	15A
TENSÃO DE OPERAÇÃO (VOLTAGEM DE ENTRADA DE FUNCIONAMENTO.....)	10Vcc A 15Vcc
TENSÃO DE PROTEÇÃO (VOLTAGEM DE ENTRADA LIMITE ).....	8.0Vcc A 16Vcc
SENSIBILIDADE DE ENTRADA RCA	
(SINAL DE ÁUDIO NECESSÁRIO PARA OBTEN POTENCIA MÁXIMA ).....	0.5Vrms A 5Vrms
MEDIDAS.....	ALTURA 94.0mm /LARGURA 290.0mm/PROFUNDIDADE 315.0mm
PESO .....	3.900Kg



**200W  
RMS**

**GARANTIA  
1  
ANO**

**DIGITAL  
DSP/SMD**